

ANLEITUNG FÜR EINEN EINFACHEN DOWLOAD

„Danke, dass Sie mich bei meinem Projekt auf dem Weg ins Neuland begleiten. Ich wünsche Ihnen viel Freude beim Lesen!“

Waltraud Berg

Und damit Ihnen viel Freude garantiert ist, haben wir einen simplen Ratgeber erstellt:

WICHTIG: Nach der Bestellung erhalten Sie eine E-Mail über die Sie dann Ihre gekauften Produkte runter laden könne. Klicken Sie dafür auf rechts auf den unterstrichenen Text.



Downloadlink zu Ihrem digitalen Buch
(ebook, Hörbuch)

Sehr geehrte(r) Herr Berg,
wir haben Ihre Bestellung abgeschlossen.

| Produkt | Läuft ab | Download |
|---|----------|---|
| <u>Abschied nehmen in Liebe und Würde - Hörbuch</u> | Niemals | <u>Abschied nehmen in Liebe und Würde - Hörbuch</u> |

1. WAS LADE ICH RUNTER?

Sie erhalten das E-Book direkt in verschiedenen Formaten. Alle diese Formate haben wir in einen Ordner gepackt, damit Sie das Buch garantiert auf allen Geräten (Handy/E-Bookreader/Tablet/PC) lesen können.

Die Bücher befinden sich – einfach gesagt in einem ein *Rucksack-Order* (ZIP-Datei), den Sie einfach runterladen und dann auf Ihrem Gerät *auspacken/entpacken*.

Also, alles was Sie machen müssen: Die Datei runterladen und dann auf “Datei entpacken/extrahieren” klicken. Diese Meldung sollte Ihnen automatisch angezeigt

werden, und sie bedeutet, dass Ihr Handy/PC/Tablet nun den *Rucksack* auspackt und Ihnen die verschiedenen Formate anzeigt.

Nun wählen Sie einfach das passende Format für Ihr Gerät und importieren Sie dieses in Ihr Gerät:

- .mobi/.epub – funktioniert auf vielen E-Bookreadern und Apps
- .azw3 - Für Amazon Kindle E-Bookreader oder die Amazon Kindle-App (Tablet/Handy)
- .docx – funktioniert in vielen Apps, gemacht für Microsoft Word (meistens auf dem Handy vorinstalliert)
- .pdf – Funktioniert in allen PDF-Readern und in vielen E-Bookreadern

Haben Sie noch kein Programm, um ein E-Book zu lesen? -> **Gehen Sie zu “2. Apps und Reader”**

2. APPS UND READER

Hier sind ein paar unverbindliche Tipps bezüglich Apps und Programmen, mit denen Sie unkompliziert Ihr E-Book lesen können. Ansonsten lassen sich die E-Books üblicherweise auch sehr gut in Microsoft-Word App öffnen.

AMAZON KINDLE APP: Sofern Sie sowieso schon Kunde bei Amazon sind, empfiehlt es sich die kostenlose Amazon Kindle-App auf Ihr Handy oder Tablet zu laden. Gehen Sie dazu einfach in den App-Store und melden Sie sich nach der Installation der App mit Ihrem Amazon Konto an. Wie Sie das E-Book in die App übertragen, finden Sie **IN DER GRAFIK AUF DER NÄCHSTEN SEITE**

AMAZON KINDLE

WIE ÜBERTRAGE ICH DAS E-BOOK AUF DEN E-BOOK READER/DIE APP?

1. BEI AMAZON.DE EINLOGGEN

Loggen Sie sich Online in Ihr vorhandenes Amazon-Konto ein. Achten Sie dabei darauf, dass dieses Konto auch mit dem E-Book Reader verknüpft ist.

2. GEHE ZU: MEIN KONTO

Mein Konto -> Digitale Inhalte -> Inhalte und Geräte
-> wählen Sie Ihr Gerät aus.

Dort finden Sie eine E-Mail Adresse, welche mit "@kindle.com" endet.

3. E-MAIL SENDEN

Packen Sie das E-Book (die DOCX-Datei) als Anhang in eine E-Mail und senden Sie diese an die Amazon E-Mailadresse Ihres Kindle/KindleApp.

WWW.BUECHER-WALTRAUDBERG.DE

AMAZON KINDLE

WIE ÜBERTRAGE ICH DAS E-BOOK
AUF DEN E-BOOK READER/DIE APP?

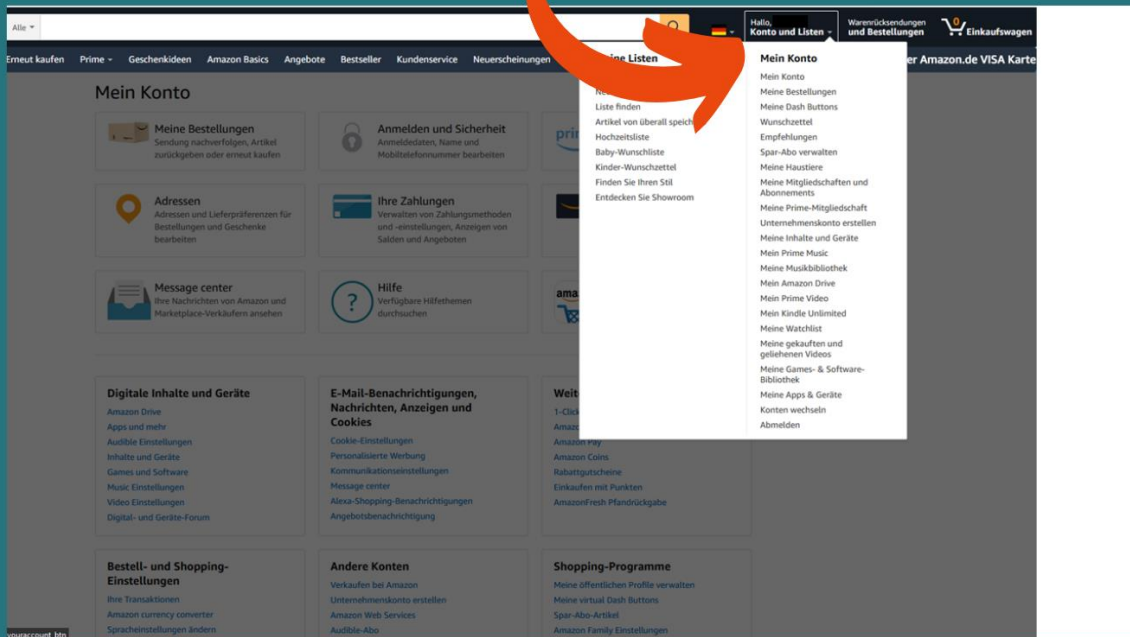
4. BESTÄTIGUNG

Nach wenigen Minuten erhalten sollte sich Ihre App/Ihr Kindle (sofern mit dem Internet verbunden!) aktualisieren und Ihr E-Book automatisch laden.

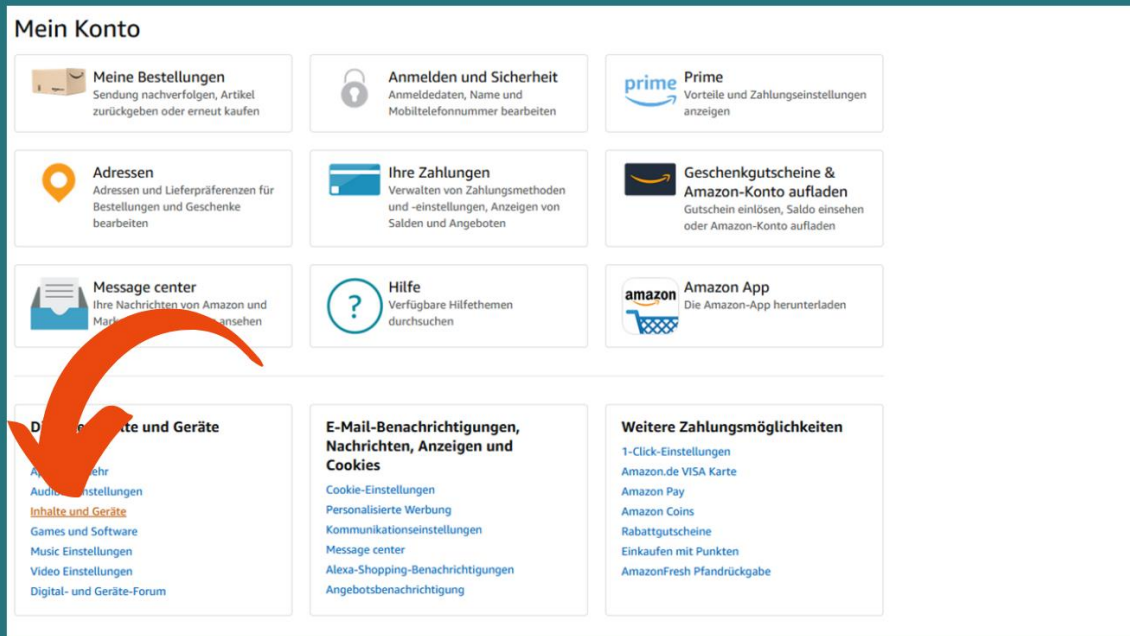
5. GENIESSEN!

Jetzt müssen Sie sich nur noch zurücklehnen und können entspannt Ihr neues Buch genießen.

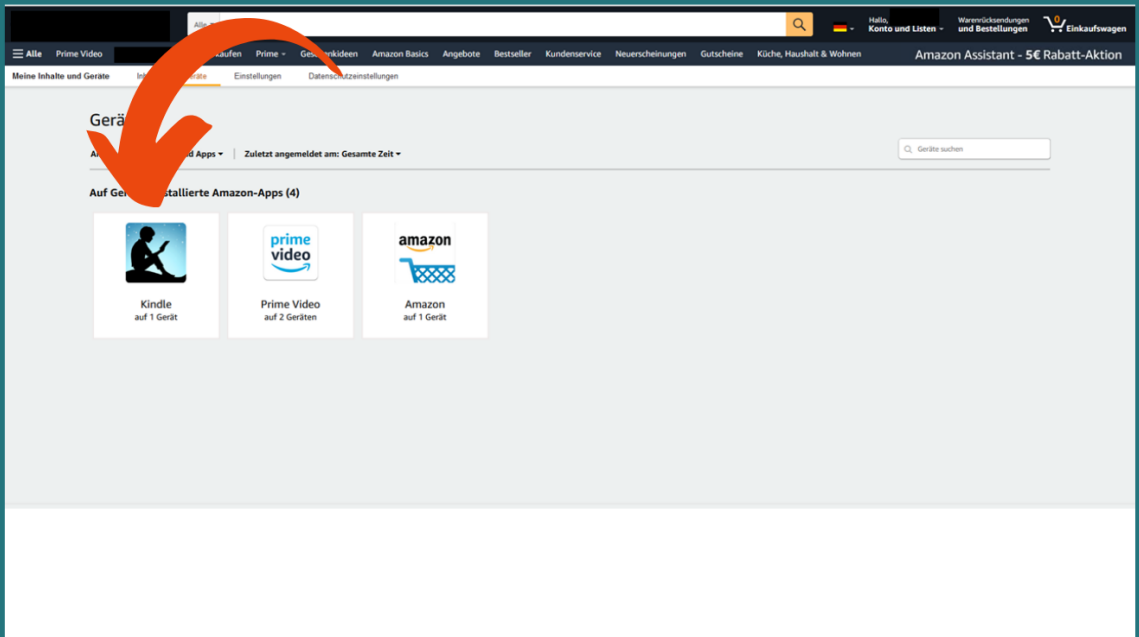
WWW.BUECHER-WALTRAUDBERG.DE



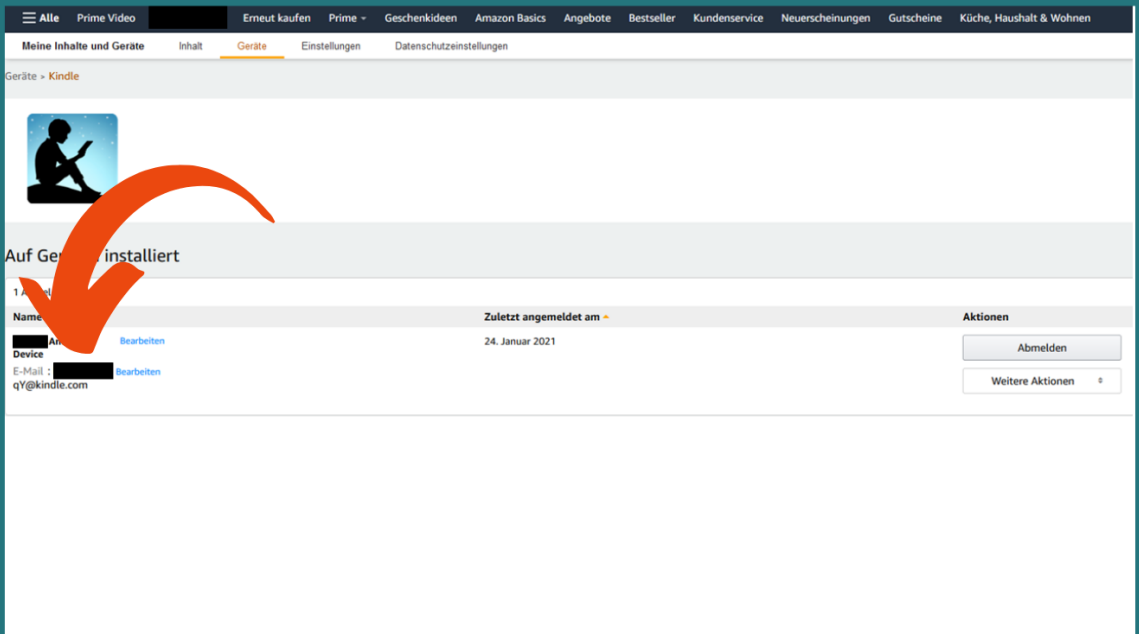
>> Mein Konto



>> Inhalte und Geräte



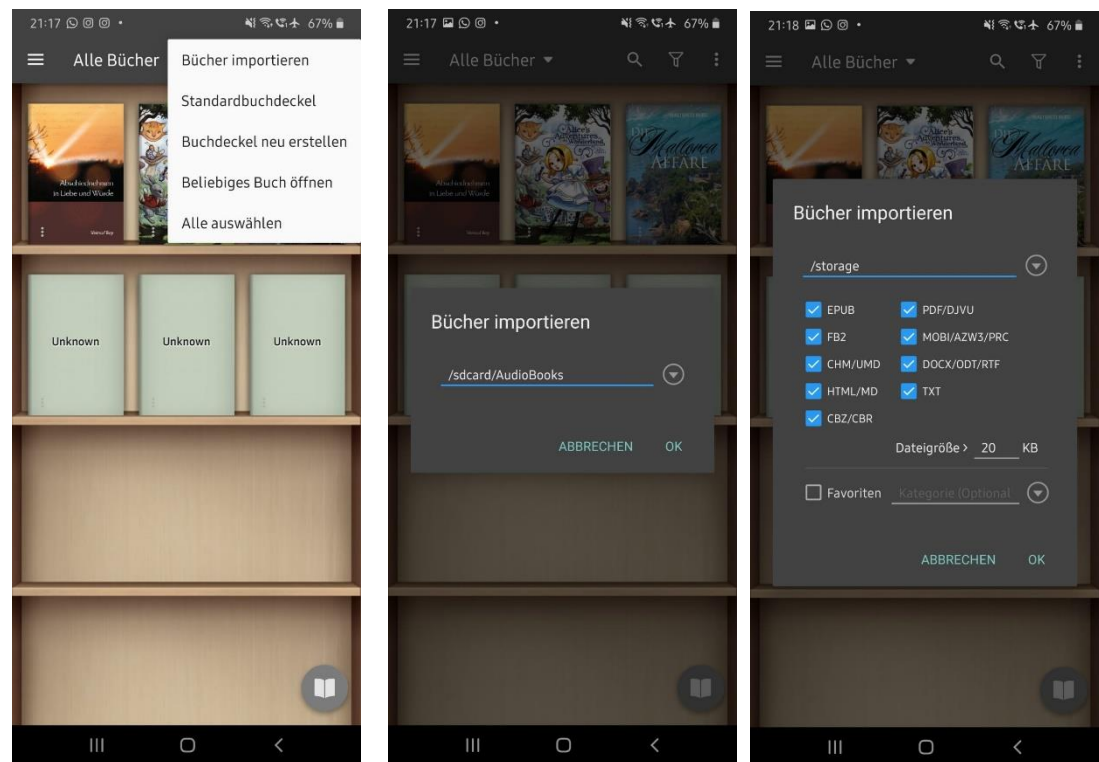
>> Gerät auswählen



>> E-Mailadresse kopieren

AMAZON KINDLE: Es handelt sich hierbei um den E-Bookreader der Firma Amazon, welcher käuflich erhältlich ist und sich für Leseratten empfiehlt. Wie Sie das E-Book auf Ihren E-Bookreader überspielen, finden Sie **IN DER GRAFIK OBEN**.

MOON+ READER: Diese App ist ebenfalls kostenlos, enthält aber Werbung. Sie können sich diese App einfach im App-Store Ihres Handys/Tablets runterladen und ohne Konto oder Anmeldung nutzen. Die App scannt normalerweise Ihr Handy automatisch nach E-Büchern. So finden Sie ganz einfach Ihre neue Lektüre.



Alternativ: Einfach wie in den Abbildungen beschrieben in der MOON+ READER App oben Links auf die „Drei Punkte“ drücken, dann „Bücher Importieren“ auswählen und dann entweder das gesamte Gerät oder den Downloadordner nach den E-Books durchsuchen.

3. WOMIT LIEST ES SICH AM BESTEN?

Das ist ganz klar eine Geschmackssache. Simpel und unkompliziert geht es mit dem Handy und Microsoft Word oder einer passenden App.

Für Viel-Leser empfiehlt sich ein E-Bookreader (ein externes Gerät, mit dem Sie viele Bücher lesen und speichern können).

4. FEHLER BEHEBEN

Sollten Sie trotz aller Hilfestellungen und Tipps nicht weiterkommen, melden Sie sich einfach per Mail, wir werden unser Bestes geben Ihnen zu helfen.